

Prüfungsanmeldung Studierende FB Kunst Diplom/BFA/MFA

Ab diesem **Sommersemester 2023** sollen Studierende sich **selbstständig** für **Prüfungen** im eCampus **anmelden**.

Hintergrund ist der, dass es für Lehrende fast unmöglich ist, bei hohen Teilnehmerzahlen den Überblick zu behalten, wer welchen Schein worin und in welchem Studiengang genau erwerben möchte oder erworben hat.

Die Anmeldung zu **Prüfungen** ist **nicht** an die Anmeldung zu **Veranstaltungen** gekoppelt, es handelt sich hierbei um zwei getrennte Vorgänge.

Bei den Leistungen kann es sich **sowohl** um **unbenotete** als auch **benotete** Scheine handeln. Wichtig ist, dass Studierende zu guter Letzt die CP bekommen.

Um den Einstieg zu erleichtern, wird in dieser Anleitung durch den Prüfungsanmeldungsprozess geleitet und auch erklärt, **an welchen Stellen ggf. Rücksprachen mit den Lehrenden oder dem FB-Büro nötig sind.**

- Ab SoSe 2023
- Erleichterung der Noten-/Scheineingabe durch die Lehrenden
- Prüfungsanmeldung ≠ Veranstaltungsanmeldung
- Scheine benotet/unbenotet
- Rücksprache mit Lehrenden, welchen Schein man plant zu bekommen
- Hinweise insbesondere zu MFA Pflicht vs. Wahlbereich
- **AKTIVES** Abmelden von Prüfungen = weniger Arbeit für die Lehrenden und das FB-Büro = schnellere Noteneingabe bzw. Scheinvergabe

Wie komme ich zur Prüfungsanmeldung?

Möchte man als Studierender einen **Schein/eine Leistung** in einer Veranstaltung erwerben, dann sollte man sich für die passende Prüfung anmelden.

Der eCampus gibt analog zur Prüfungs- und Studienordnung vor, ob es sich um benotete oder unbenotete Scheine handelt, und wieviele CP dafür vorgesehen sind.

Auf der Startseite wechselt man in den Reiter „**Studieninformationen**“. (auf Mobile Devices findet sich ein DropDown-Menü).

The screenshot shows the eCampus interface for hfg OF_MAIN. The top navigation bar includes a search bar and a menu icon. Below the header, the university name 'Hochschule für Gestaltung Offenbach am Main' and 'Kunsthochschule des Landes Hessen' is displayed. A navigation bar contains several tabs: 'Übersicht Studierende', 'Studieninformationen' (highlighted in green), 'Online-Anträge & Formulare', and 'Links & Tutorials'. The main content area is titled 'Stundenplan' and features a date range selector set to '03.07.2023' to '09.07.2023'. Below this is a calendar grid with columns for each day from Monday to Friday. The grid shows time slots from 08:00 to 21:00. Below the calendar, there is a section for 'Veranstaltungen' with a message: 'Sie haben bisher keine Veranstaltungen belegt und keine Prüfungen angemeldet.' and a 'Semester' dropdown menu set to 'Sommersemester 2023'. At the bottom, there are buttons for 'Veranstaltungen ausblenden' and 'Prüfungen ausblenden'.

Wie komme ich zur Prüfungsanmeldung?

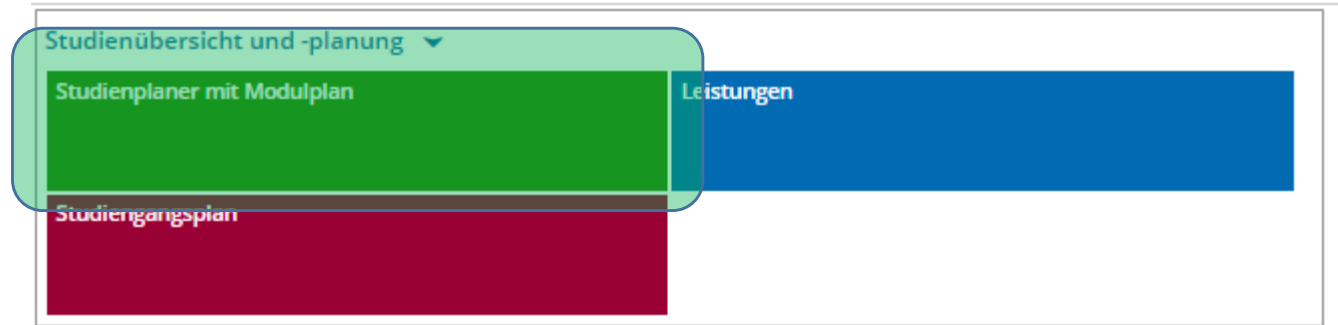
Auf der Seite „**Studieninformationen**“ gibt es andere Buttons.

Hier wählt man „**Studienplaner mit Modulplan**“

- Der Button „Prüfungen anmelden“ wurde entfernt. Hier stehen keine Filterfunktionen zu Verfügung, eine Suche ist nur beschwerlich über „Strg+F“ durchzuführen.
- Über das Menü oder die Menüsuche kann „Prüfungen anmelden“ weiterhin aufgerufen werden.

In einigen Fällen kann es dazu kommen, dass Studierende nicht direkt weitergeleitet werden, sondern zunächst ihren Studiengang auswählen sollen. Hier gilt:

- Diplom = aktuell: DIPL Kunst 2021 oder DIPL Kunst 2021 (VD14)
- BFA und MFA = bei vorherigem Diplom- oder B(F)A-Studium steht dieses ebenfalls zur Auswahl
- Das „**Semester der letzten Rückmeldung**“ weist den aktuellen **Studiengang** aus, **diesen auswählen!**



hfg OF_MAIN Menü durchsuchen

Sie befinden sich im Modus: Test/Qualitätssicherung / Development

Sie sind hier: Startseite > Mein Studium > Studienplaner mit Modulplan

Studienplaner mit Modulplan

Bitte wählen Sie einen Studiengang aus

Studiengänge	Studiensemester	Semester der letzten Rückmeldung
Diplom KH Kunst (Version 14)	7	Winter 2021/22
Diplom Kunst 2021 (VD14)	10	Sommer 2023

Suchergebnis: 2 Ergebnisse | Zeilen pro Seite (Max:300) 10

Modulplaner

Der eCampus merkt sich zum Teil Einstellungen, die einmal vorgenommen wurden.

Nach dem Klick auf den Button öffnet sich **entweder** die Ansicht im „Modulplaner“ (nächshte Folie) oder als „Prüfungsordnung“.

Der „Modulplaner“ ist **noch nicht 100%ig akkurat**, gibt aber eine Übersicht über erhaltene CP in bestimmten Studienabschnitten.

Durch Klick auf die kleinen blauen Pfeile klappen sich alle darunterliegenden Elemente auf.

Wir wollen aber in die zweite Ansicht, einmal **oben links** auf „Prüfungsordnung anzeigen“ klicken.

Sie sind hier: [Startseite](#) > [Mein Studium](#) > [Studienplaner mit Modulplan](#)

Studienplaner mit Modulplan DIPL Kunst 2021 (VD14)

[Prüfungsordnung anzeigen](#) → [Anderen Studiengang auswählen](#) [Druckansicht](#)

[Musterplan](#) [Meine Module](#) [Alternative Semester](#)

1. Semester WiSe 2018/19	2. Semester SoSe 2019	3. Semester WiSe 2019/20	4. Semester SoSe 2020	5. Semester WiSe 2020/21	6. Semester SoSe 2021	7. Semester WiSe 2021/22	8. Semester SoSe 2022	9. Semester WiSe 2022/23	10. Semester SoSe 2023	11. Semester WiSe 2023/24	12. Semester SoSe 2024
		Praxis.VD -/18				Gestaltung/Kunst.HD 120/80					
			Wahlbereich HD -/20					Gesamt-Cred			
	Techniken.GS 18/0		Praxis.HD -/18					Berufsvorb. 1.25/12			
			Gestaltung/Kunst.VD -/72.2								
		Theorie.GS 22/0									
				Theorie/Wissenschaft.VD 2/22							
				Gestaltung.GS 72.1/72.2							
				Theorie/Wissenschaft.HD -/20							

Module ohne Semesterbezug

- [Diplomarbeiten.HD](#)

Prüfungsordnung = Anmeldemaske

In dieser Ansicht (ähnlich der Ansicht des Buttons „Leistungen“ unter „Studieninformationen“) meldet man sich für Prüfungen an.

Da **hier auch Veranstaltungen angezeigt** werden (PO-VVZ-FbK Veranstaltungen), kann man sich hierüber für diese auch anmelden. **Wir empfehlen trotzdem den Blick ins Vorlesungsverzeichnis.**

The screenshot shows the 'Studienplaner mit Modulplan' interface for 'DIPL Kunst 2021 (VD14)'. It includes filters for 'Studiensemester' (8) and 'Termine' (Sommersemester 2023). There are buttons for 'Modulplan anzeigen', 'Anderen Studiengang auswählen', and 'Druckansicht'. A search bar is present with the text 'In Prüfungsordnung suchen'. The main content is a table titled 'Struktur der Prüfungsordnung - 8. Studiensemester' with columns for 'Aktionen' and 'Status'. The table lists various courses and exams, including '1000 - Vordiplom alte POs', '9000 - Diplom', and several 'PO-VVZ-FbK' courses. Some courses have a 'Belegen' button. The status for each course is indicated in the 'Status' column.

Struktur der Prüfungsordnung - 8. Studiensemester		Aktionen	Status
75 c86 - - H 2021 (VD14)			
1000 - Vordiplom alte POs - 0,0 Credits			Ihr aktueller Status: Prüfung bestanden Semester der Leistung: WiSe 2021
9000 - Diplom			Ihr aktueller Status: Prüfung vorhanden Semester der Leistung: WiSe 2022
PO-VVZ-FbK - Veranstaltungen - empf. FS 1 - 5 (alt. FS 2 - 9)			Ihr aktueller Status: zugelassen Semester der Leistung: WiSe 2022
PO-VVZ - Bühnenbild/Szenischer Raum - empf. FS 1 - 5 (alt. FS 6 - 9)			
410 - Bühnenbild/Szenischer Raum III - Seminar - empf. FS 5 (alt. FS 6 - 9)	Belegen		
410 - Bühnenbild/Szenischer Raum III - Kolloquium - empf. FS 5 (alt. FS 6 - 9)			
PO-VVZ - Elektronische Medien/KI Labor - empf. FS 1 (alt. FS 2 - 9)			
208, 211, 266, 274 - Elektronische Medien II, III / Werkstatt Elektronische Medien II, III - Seminar/Praxis (Seminar/Workshop/Labor) - empf. FS 1 (alt. FS 2 - 9)	Belegen		
PO-VVZ - Grafik-Design und Illustration - empf. FS 5 (alt. FS 6 - 9)			Ihr aktueller Status: zugelassen Semester der Leistung: WiSe 2022
314 - Grafikdesign/Illustration III - Seminar - empf. FS 5 (alt. FS 6 - 9)	Belegen		Ihr aktueller Status: zugelassen Semester der Leistung: WiSe 2022
PO-VVZ - open (Zusatzveranstaltungen) - empf. FS 1 - 5 (alt. FS 5 - 9)			Ihr aktueller Status: zugelassen Semester der Leistung: WiSe 2022
open - Malerei - Maltechnik - Praxis - empf. FS 1 (alt. FS 5 - 9)			
open - Performance - Steelmacetraining - Praktische Übung - empf. FS 5 (alt. FS 6 - 9)			
open - Philosophie/Ästhetik - Kolloquium für Fortgeschrittene - Besprechung - empf. FS 5 (alt. FS 6 - 9)			
PO-VVZ - OWS-Offene Werkstatt - empf. FS 1 - 5 (alt. FS 5 - 9)			
OWS - PrePress/Druckverfahren (PrePrint/Druckverfahren) - offene Werkstatt - Offene Werkstatt - empf. FS 3 (alt. FS 5 - 9) - Flankierende LehrVeranst.			
OWS - VideoLab - Offene Werkstatt - Offene Werkstatt - empf. FS 3 (alt. FS 5 - 9)			
OWS - Fotografie - offene Werkstatt - Offene Werkstatt - empf. FS 5 (alt. FS 6 - 9)			
OWS - Offene Holzwerkstatt - Offene Werkstatt - empf. FS 1 (alt. FS 5 - 9)	Belegen		
OWS - Papier und Bucheinband - offene Werkstatt - Offene Werkstatt - empf. FS 3 (alt. FS 5 - 9)			
gÜK - globales Überlaufkonto			Ihr aktueller Status: zugelassen Semester der Leistung: SoSe 2020

Einstellungen und Suche

Wir brauchen an dieser Stelle nur Prüfungen.

Da die Voreinstellungen (vgl. vorherige Folie) uns nicht alles anzeigen, räumen wir hier im oberen Feld ein wenig auf.

1. „Studiensemester“ auf „Alle“ einstellen
2. „Termine“ steht immer auf dem aktuellen Semester (Ausnahme, man will sich rückwirkend an- oder abmelden)
3. „Veranstaltungen“ ? „Keine“ auswählen (erleichtert die Suche)
4. „Prüfungen“ auf „Alle“ stellen, falls nicht eingestellt
5. Im „Suchfeld“ die Nummer oder den Namen der Veranstaltung eingeben, die man belegt hat (hier: 274) und mit Enter oder der Lupe bestätigen.

Achtung: Die Namenssuche kann nur den Titel der Prüfung abbilden, nicht aber den semesterspezifischen Titel!

Für Prüfungen anmelden

Wichtig: Bitte **sprecht** mit den **Lehrenden**, dem **FB-Büro** oder **schaut** in die „**Studienordnung**“ (Diplom) und die „**Kursliste mit Modulen und CP**“ auf der HfG-Homepage:

<https://www.hfg-offenbach.de/de/pages/pruefungen-und-ordnungen#kunst>

Hat man seine **Prüfung (hier: 166)** gefunden, klickt man auf den Button „**Anmelden**“.

Wichtig: Sollte **kein Button** oder die **Nummer nicht vorhanden** sein, gebt bitte umgehend dem FB-Büro und dem Büro für Digitale Transformation Bescheid!

Sie sind hier: Startseite > Mein Studium > Studienplaner mit Modulplan

Studienplaner mit Modulplan DIPL Kunst 2021 (VD14)

Modulplan anzeigen → Anderen Studiengang auswählen Druckansicht Hilfe


Studiensemester: Alle Termine: Sommersemester 2023

Veranstaltungen: Alle Keine Nur geplante

Prüfungen: Alle Keine Nur geplante

166 Alles anzeigen Alle aufklappen Alle zuklappen

Struktur der Prüfungsordnung - Alle Studiensemester	Aktionen	Status
75 c86 - - H 2021 (VD14)		
9000 - Diplom		Ihr aktueller Status: Prüfung vorhanden Semester der Leistung: WiSe 2022
9002 - Studverlauf HD - empf. FS 1 - 6		Ihr aktueller Status: Prüfung vorhanden Semester der Leistung: WiSe 2022
8 - Praxis HD - empf. FS 3 - 5 - 18,0 Credits		
166 - Freie Druckgrafik III Te - Wahlpflichtfach - 5,0 Credits	Anmelden	
166 - Freie Druckgrafik III Te - WB WiSe 2022 - Wahlpflichtfach - 5,0 Credits	Anmelden	
660 - Wahlbereich HD - empf. FS 1 - 6 - 20,0 Credits		



Nicht verwirren lassen:

Die Zielscheibe und der Orden werden synonym für Prüfungen verwendet.

Im eCampus findet sich der Orden als Symbol.



Für Prüfungen anmelden

Im nächsten Fenster sieht man nochmal alle Infos zur Prüfung, hier ebenfalls den Button „Anmelden“ klicken.

Danach **ändert** sich die Anzeige, es erfolgt eine Bestätigung, die Angabe wo die Prüfung angemeldet wurde **„Leistung wird verwendet für“** und der **Status** ändert sich auf **„zugelassen“**.

Nach dem Klick auf **„Zurück zur Übersicht“** sieht man, dass der **„Anmelden“-**Button nun **„Abmelden“** heißt.

Sie sind hier: Startseite > Mein Studium > Studienplaner mit Modulplan

Studienplaner mit Modulplan

166: Freie Druckgrafik III Te

Leistung wird verwendet für: Praxis HD (Nr=8) - Studverlauf HD (Nr=9002) - Diplom (Nr=9000)
2023 SoSe Prüfungsanmeldung - dkohl 230613:
Der Zeitraum läuft vom 01.04.2023 / 00:00 bis zum 30.09.2023 / 23:59

Aktionen & Meldungen	Termine & Räume	Bemerkung
Anmelden	Freie Druckgrafik III Te Prüfungsperiode 1, Sommersemester 2023 Keine Uhrzeit festgelegt Prüfungsform: Schriftlich oder Mündlich Heilmann, Marc Riedel, Friedhart	

[Abbrechen](#)

Sie sind hier: Startseite > Mein Studium > Studienplaner mit Modulplan

Studienplaner mit Modulplan

Zurück zur Übersicht

✓ Bestätigung:
• Eine Änderung
[Schließen \[ESC\]](#)

166: Freie Druckgrafik III Te

Leistung wird verwendet für: Praxis HD (Nr=8) - Studverlauf HD (Nr=9002) - Diplom (Nr=9000)
2023 SoSe Prüfungsanmeldung - dkohl 230613:
Der Zeitraum läuft vom 01.04.2023 / 00:00 bis zum 30.09.2023 / 23:59

Status	Termine & Räume	Bemerkung
zugelassen	Freie Druckgrafik III Te Prüfungsperiode 1, Sommersemester 2023 Keine Uhrzeit festgelegt Prüfungsform: Schriftlich oder Mündlich Heilmann, Marc Riedel, Friedhart	

[Zurück zur Übersicht](#)

75 | c86 | - | - | H | 2021 (VD14)

9000 - Diplom	Ihr aktueller Status: Prüfung vorhanden Semester der Leistung: SoSe 2023
9002 - Studverlauf HD - empf. FS 1 - 6	Ihr aktueller Status: Prüfung vorhanden Semester der Leistung: SoSe 2023
8 - Praxis HD - empf. FS 3 - 5 - 18,0 Credits	Ihr aktueller Status: Prüfung vorhanden Semester der Leistung: SoSe 2023
166 - Freie Druckgrafik III Te - Wahlpflichtfach - 5,0 Credits	Ihr aktueller Status: zugelassen Semester der Leistung: SoSe 2023
166 - Freie Druckgrafik III Te - WB WiSe 2022 - Wahlpflichtfach - 5,0 Credits	

[Abmelden](#)

[Anmelden](#)

Für Prüfungen AKTIV abmelden

Wichtig: Hilft den Lehrenden und dem FB-Büro dabei, dass nicht unnötig viel „nachbearbeitet“ werden muss.

Ihr könnt Euch als Studierende jederzeit **AKTIV abmelden** (gilt btw. auch für das Anmelden).

Wenn ihr merkt, dass ihr **keinen Schein** machen wollt, **meldet Euch ab**.

Der Vorgang läuft analog zur Anmeldung.

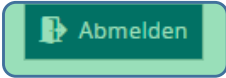
Auf der rechten Seite seht ihr die Dialogfelder.

Sie sind hier: [Startseite](#) > [Mein Studium](#) > [Studienplaner mit Modulplan](#)

Studienplaner mit Modulplan

166: Freie Druckgrafik III Te

Leistung wird verwendet für: Praxis HD (Nr=8) - Studverlauf HD (Nr=9002) - Diplom (Nr=9000)
2023 SoSe Prüfungsanmeldung - dkohl 230613:
Der Zeitraum läuft vom 01.04.2023 / 00:00 bis zum 30.09.2023 / 23:59

Aktionen & Meldungen	Termine & Räume	Bemerkung
	Freie Druckgrafik III Te Prüfungsperiode 1, Sommersemester 2023 Keine Uhrzeit festgelegt Prüfungsform: Schriftlich oder Mündlich Heilmann, Marc Riedel, Friedhart	

[Abbrechen](#)

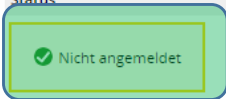
Sie sind hier: [Startseite](#) > [Mein Studium](#) > [Studienplaner mit Modulplan](#)

Studienplaner mit Modulplan

[Zurück zur Übersicht](#)

166: Freie Druckgrafik III Te

2023 SoSe Prüfungsanmeldung - dkohl 230613:
Der Zeitraum läuft vom 01.04.2023 / 00:00 bis zum 30.09.2023 / 23:59

Status	Termine & Räume
	Freie Druckgrafik III Te Prüfungsperiode 1, Sommersemester 2023 Keine Uhrzeit festgelegt Prüfungsform: Schriftlich oder Mündlich Heilmann, Marc Riedel, Friedhart

[Zurück zur Übersicht](#)

✓ **Bestätigung:**

- Eine Änderung

[Schließen \[ESC\]](#)

Übersicht zu angemeldeten Prüfungen

Wo sieht man nun, **was** man eigentlich schon **alles angemeldet** hat?

Auf der **Startseite** (man kommt immer über das hfg of_main –Symbol zurück) unter „**Studieninformationen**“, gibt es eine **Liste „Veranstaltungen“** (irreführend, ist aber so).

Darunter kann man ein **Semester auswählen** und auch **Veranstaltungen bzw. Prüfungen ein- oder ausblenden**.

Eure angemeldeten Prüfungen sollten hier zu finden sein.

Semester Sommersemester 2023

Veranstaltungen ausblenden

Prüfungen ausblenden

! Sie haben bisher keine Veranstaltungen belegt

Prüfung: 166 Freie Druckgrafik III Te

Termine und Räume

Kurs/Prüfung Freie Druckgrafik III Te

- , Keine Uhrzeit festgelegt
- Prüfungsform: Schriftlich oder Mündlich
- Prüfer/-in: [Heilmann, Marc](#)
- Zweitprüfer/-in: [Riedel, Friedhart](#)

Status

Ihr aktueller Status: zugelassen
Semester der Leistung: SoSe 2023

Prüfung: dkohl-114-223 Beispiel Schein II-Hauptstudium

Termine und Räume

Kurs/Prüfung Leistung für Hauptstudium-Kurs

- , Keine Uhrzeit festgelegt
- Prüfungsform: Schriftl.,eventuell mündl
- Prüfer/-in: [Kohl, Daniel](#) [Dittrich, Benjamin](#)

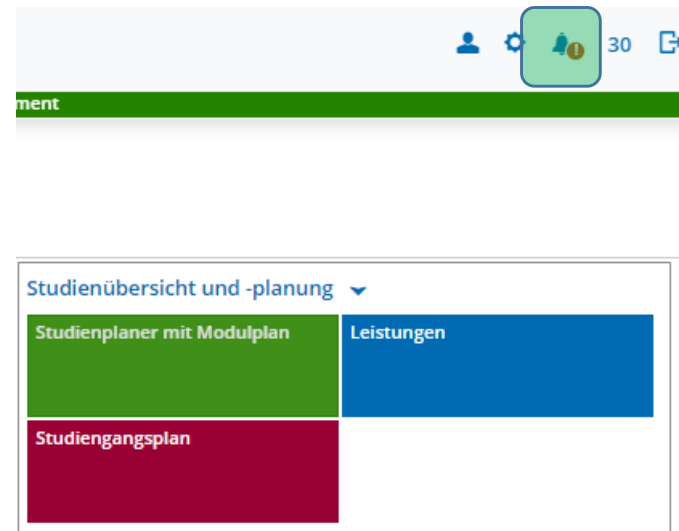
Status

Ihr aktueller Status: zugelassen
Semester der Leistung: SoSe 2023

Infobox

Eine ganz hilfreiche kleine Sache ist die „**Infobox**“ des eCampus. Zu finden unter der kleinen **Glocke oben rechts**, wenn es Neuigkeiten gibt zu Anmeldungen, Noten, Abmeldungen, etc., dann ist dort ein **kleines Ausrufezeichen** angehängt, worunter man die Infos, mit einem Klick darauf angezeigt bekommt.

Die einzelnen Meldungen sind scrollbar, anklickbar, erweiterbar.



Besonderheiten + zusätzliche Infos

Im MFA (teilweise aber auch im Diplom und BFA) kommt es vor, dass **Prüfungen** sowohl im **Pflichtbereich** als auch im **Wahlbereich** auswählbar sind.

Die Suche läuft hier analog zu der vorherigen Beschreibung.

Ist man sich nicht sicher, **welche 212-MFA Prüfung** man Anmelden muss, dann kann man mit den **kleinen blauen Pfeilen** mehr Informationen einblenden.

Dies gilt für alle Prüfungen und Studiengänge!

Dort findet man:

- Den **semesterbezogenen Titel** (z.B. „Tolle Filme...“ oder „Avantgarde“)

- Die **Prüfer**: „bei wem habe ich das eigentlich gemacht?“

Beides hilft bei der **richtigen Prüfungsauswahl**.

212

Alle

Struktur der Prüfungsordnung - Alle Studiensemester

MFA | c86 | - | - | H | 2022

9000 - Abschlusskonto MFA Kunst - empf. FS 1 - 4

8999 - Gesamtkonto MFA Kunst - empf. FS 1 - 4

MFA-Kunst-PM - Pflichtmodule - empf. FS 1

MFA-Kunst-K - Kunst/Gestaltung - empf. FS 1 - Pflichtfach - 30,0 Credits

212-MFA - Film (Film/Video) III - A - empf. FS 1 - Wahlpflichtfach - 10,0 Credits

Film (Film/Video) III - A - Tolle Filme der 1950er Jahre, Prüfungsperiode 1

Keine Uhrzeit festgelegt

Prüfungsform: Schriftlich oder Mündlich

Prüfer/-in: Heilmann, Marc Kohl, Daniel

212-MFA - Film (Film/Video) III - B - empf. FS 1 - Wahlpflichtfach - 10,0 Credits

Film (Film/Video) III - B - Avantgarde, Prüfungsperiode 1

Keine Uhrzeit festgelegt

Prüfungsform: Schriftlich oder Mündlich

Prüfer/-in: Heilmann, Marc Kohl, Daniel

Studienplaner mit Modulplan MFA Kunst

212

Modulplan anzeigen

Studiensemester Termine

Struktur der Prüfungsordnung - Alle Studiensemester

MFA | c86 | - | - | H | 2022

9000 - Abschlusskonto MFA Kunst - empf. FS 1 - 4

8999 - Gesamtkonto MFA Kunst - empf. FS 1 - 4

Besonderheiten und Zuordnung Pflicht vs. Wahlbereich

Einige Prüfungen tauchen automatisch im Wahlbereich auf, andere sind in der Pflicht verortet.

Generell kann man sich immer im Pflichtbereich anmelden, das **FB-Büro** kann die Prüfung dann, wenn gewünscht, in den **Wahlbereich** schieben (wenn es z.B. um die Auswahl der besten Noten geht).

Für Fortgeschrittene:

Ansonsten hat man auch die Möglichkeit, eine Prüfung über den grünroten Pfeil an dieser Stelle einblenden zu lassen.

In der vorherigen Maske muss man dafür neben dem Eingabefeld (leer) „Alles anzeigen“ klicken und den „MFA-Kunst-WB-FS Freies Studium“ aufklappen. Alternativ kann man auch an beide Stellen so navigieren.

Klickt man die Pfeile, wird der „Anmelden“-Button hier aktiviert und verschwindet für dieses Semester aus dem Pflichtmodule-Segment.

The screenshot displays a list of modules in a course selection system. The modules are categorized into 'Pflichtbereich' (mandatory) and 'Wahlbereich' (elective). The 'Anmelden' (register) button is highlighted in green for modules in the elective area and is active. For modules in the mandatory area, the button is greyed out. A green arrow icon is used to toggle the visibility of modules in the elective area.

Module Name	Credits	Status	Registration Button
212-MFA - Film (Film/Video) III - A	10,0	Wahlpflichtfach	Anmelden (aktiviert)
212-MFA - Film (Film/Video) III - B	10,0	Wahlpflichtfach	Anmelden (aktiviert)
308-MFA - Kommunikationsdesign (Konzeptionelle Gestaltung) III - A	10,0	Wahlpflichtfach	Anmelden (aktiviert)
313-MFA - Kommunikationsdesign (Konzeptionelle Gestaltung) III - A	10,0	Wahlpflichtfach	Anmelden (aktiviert)
313-MFA - Kommunikationsdesign (Konzeptionelle Gestaltung) III	10,0	Wahlpflichtfach	Anmelden (aktiviert)
313-MFA-C - Kommunikationsdesign (Konzeptionelle Gestaltung) III - C	10,0	Wahlpflichtfach	Anmelden (aktiviert)
MFA-Kunst-Th - Theorie	9,0	Pflichtfach	Anmelden (grau)
MFA-Kunst-WB - Wahlbereich	empf. FS 1		Anmelden (grau)
MFA-Kunst-WB-Th - Vertiefung Theorie	15,0	Wahlpflichtfach	Anmelden (aktiviert)
MFA-Kunst-WB-Prax - Praxis	10,0	Wahlpflichtfach	Anmelden (aktiviert)
MFA-Kunst-WB-Prakt - Praktikum	8,0	Wahlpflichtfach	Anmelden (aktiviert)
MFA-Kunst-WB-FS - Freies Studium	51,0	Wahlpflichtfach	Anmelden (aktiviert)
MFA-Kunst-WB-FS - Freies Studium (Mehrfach zugeordnete Elemente)			
213-MFA - Film (Film/Video) III - A	10,0	Wahlpflichtfach	Anmelden (aktiviert)
213-MFA - Film (Film/Video) III - B	10,0	Wahlpflichtfach	Anmelden (aktiviert)
517-MFA - Filmgeschichte/Theorie - A	3,0	Pflichtfach	Anmelden (grau)
517-MFA - Filmgeschichte/Theorie - B	3,0	Pflichtfach	Anmelden (grau)