

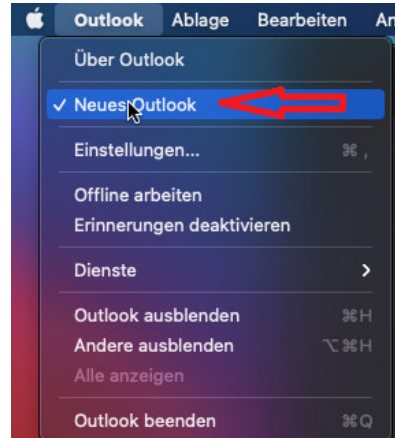
# Schnellstart-Anleitung

MacOS MS Outlook 2021

**Voraussetzung:**

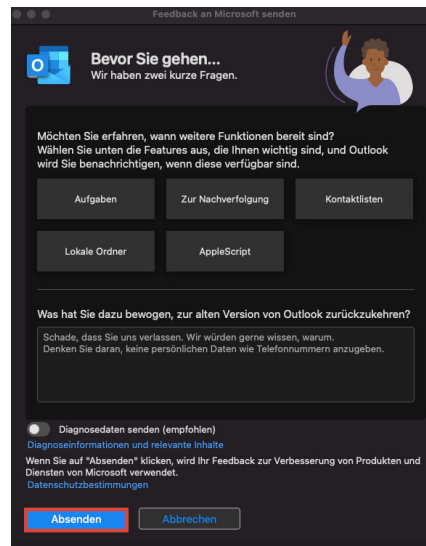
Wechseln Sie in den *Classic-/Legacy Mode* von Outlook 2021 um ein Exchange Konto hinzufügen zu können.

Beim ersten Start von Outlook 2021 nach der Installation von Office 2021 für Mac, klicken Sie in der Menüleiste auf Outlook, und dann auf *Neues Outlook*.



Daraufhin öffnet sich ein Hinweis-Fenster, das Sie mit *Absenden* bestätigen müssen.

Outlook befindet sich nun im *Legacy-Modus*.



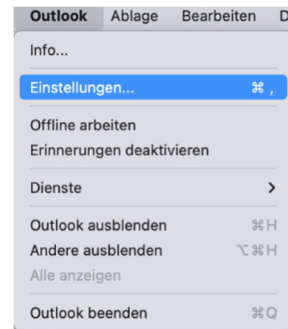
# MS Outlook 2021 (Mac)

## Email Konto löschen

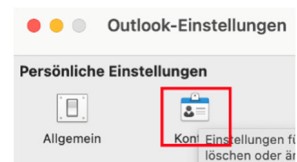
Öffnen Sie Outlook 2021 für Mac.

Minimieren Sie Outlook 2021.

Klicken Sie links neben dem Apfelmenü auf Outlook und dann auf *Einstellungen*.



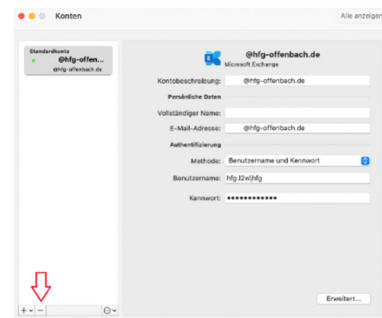
In den Outlook Einstellungen, klicken Sie auf *Konten*.



Ihr E-Mail-Konto wird Ihnen angezeigt.

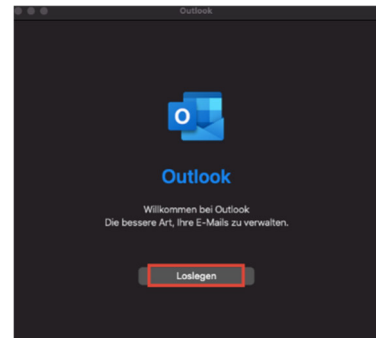
Klicken Sie auf das *Minus-Zeichen*, zum Löschen Ihres E-Mail-Kontos.

Bestätigen Sie im Hinweis-Fenster durch Anklicken von *Abmelden*, das das Konto entfernt werden soll.

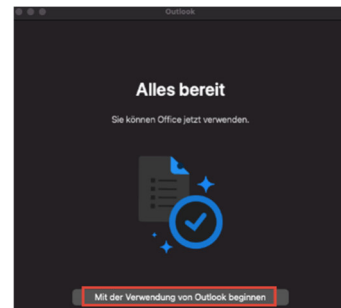


## Email Konto hinzufügen

Öffnen Sie den Finder  
Klicken Sie auf Programme und starten Outlook 2021 für Mac.



Klicken Sie auf *Mit der Verwendung von Outlook beginnen*.



Geben Sie ihre **Email-Adresse**: z.B.

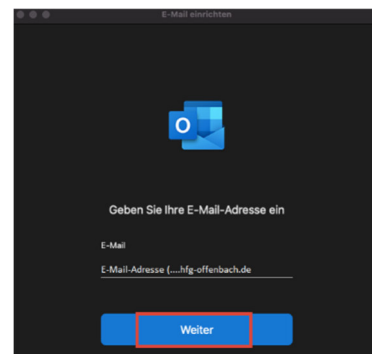
**Für Studierende der HfG:**

z.B. *s12345@stud.hfg-offenbach.de*

**Für Mitarbeitende der HfG:**

z.B. *name@hfg-offenbach.de*

und klicken auf *Weiter*.



Ergänzen Sie die Informationen wie im Bild dargestellt.

Im Feld **Domäne-/Email** tragen Sie bitte nochmals ihre Email-Adresse ein.

Im **Feld Kennwort** tragen Sie bitte ihr Email-Passwort (HfG-Account) ein.

Und im Feld **Server (optional)** fügen Sie die Adresse *mail.hfg-offenbach.de* ein.

Klicken Sie dann auf *Konto hinzufügen*.

E-Mail einrichten

Nicht Exchange?

Exchange

Methode  
Benutzername und Kennwort

E-Mail-Adresse  
E-Mail-Adresse (...hfg-offenbach.de)

E-Mail-Adresse (...hfg-offenbach.de)

Kennwort  
 Kennwort anzeigen

mail.hfg-offenbach.de

Konto hinzufügen

Nach erfolgreicher Überprüfung ihrer Anmeldedaten, ist die Einrichtung ihres Email Kontos abgeschlossen.

Klicken Sie auf *Fertig*.

E-Mail einrichten

✓

E-Mail-Adresse (...hfg-offenbach.de) wurde hinzugefügt

Wussten Sie schon?  
Outlook unterstützt Google-, Yahoo Mail-, und iCloud-Konten.

Weiteres Konto hinzufügen

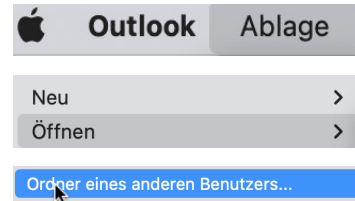
Fertig

Outlook für iOS und Android herunterladen

## Optional – Shared Mailbox hinzufügen

Minimieren Sie das geöffnete Outlook.

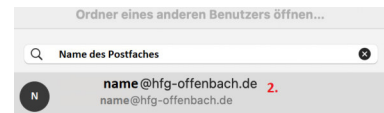
Klicken Sie in der Menüleiste auf Ablage,  
dann auf Öffnen und *Ordner eines anderen Benutzers...*



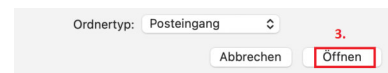
Im Dialogfenster (1.) geben Sie in das Suchfeld, den Namen der Shared Mailbox ein.



Die Shared Mailbox wird Ihnen angezeigt (2.).  
Klicken Sie auf den Namen der Shared Mailbox.



Klicken Sie zum Öffnen (3.) der Shared Mailbox auf Öffnen.



Wiederholen Sie die Schritte, wenn Sie den Zugriff auf mehrere Shared Mailboxen benötigen.

**Hinweis:** Bitte schließen Sie das Programm Outlook 2021 für Mac, und öffnen es dann erneut.  
Die Shared Mailbox sollte unter ihrem bereits bestehenden persönlichen Postfach angezeigt werden.